

einem Stein im botanischen Garten von Neapel einen toten und verstümmelten ♀, der zum Gegenstand dieser Beschreibung wurde.

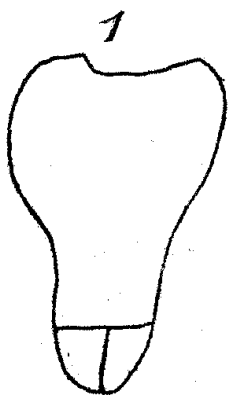
E. Baudueri n. sp.

♀. Testaceus, opacus, nodo petioli secundo abdomineque nitidis. Capite subcordiformi, antice valde producto, confertim subtiliter reticulato, pilis erectis filiformibus et aliis clavatis consperso, clypeo magno, mandibularum basin obtegente, subtilissime reticulato et pilis squamiformibus densius consperso, mandibulis productis, subcontiguis, apicem versus sensim attenuatis, margine interno subrecto, apice deflexo, acutissime subtiliter 12—14-denticulato, antennarum scapo pilis clavatis arcuatis instructo, flagello elongato, articulo ultimo præcedente circiter sesqui longiore, præcedentibus duobus subæquali. Thorace subopaco, subtilissime reticulato, postice utrinque marginato, pilis erectis filiformibus parce consperso, metanoto dentibus acutis, infra in carinas membranaceas productis, nodo petioli primo infra, secundo infra et postice membrana scariosa subreticulata instructo, abdomine nitido, basi striis longitudinalibus sulcato, pilis erectis consperso. Long. 1.8—2 mm.

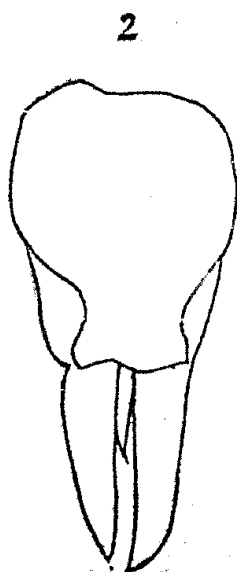
Var. Capite setulis subtilioribus, apice vix crassioribus consperso.

Diese ausgezeichnete Art ist bei Sos in Südfrankreich von Herrn Bauduer entdeckt worden, dem ich dieselbe dankend dedicire.

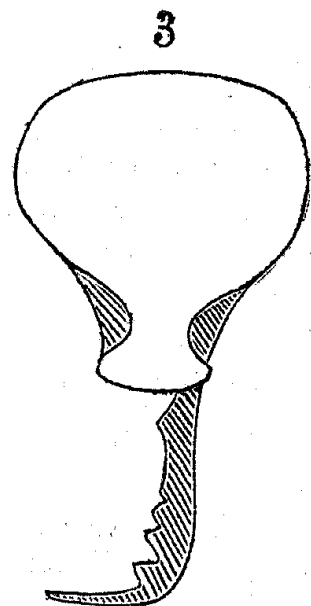
Zur leichteren Unterscheidung der drei bis jetzt bekannten europäischen Cryptoceriden genügt ein Blick auf die folgenden Abbildungen:



Strumigenys
membranifera.



Epitritus Baudueri.



Epitritus argiolus.